주 관 기 관	한국전파진흥협회

사용자 메뉴얼
(사업안내-과제책임자)

사용자 메뉴얼			
화면명	사업안내/사업소개	업무명	사업소개

화면구성	권한
	과제책임자
	설명
	① 사업관련 소개 정보를 확인 합니다.

사용자 메뉴얼			
화면명	사업안내/수요조사공고	업무명	수요조사공고

화면구성	권한
	과제책임자
	설명
	① "접수가능공고"에서 조회조건을 선택 및 입력 후 돋보기(검색) 버튼을 클릭하여 접수가능공고 목록을 조회합니다. ② "공고명"을 클릭하여 공고의 상세조회 화면으로 이동합니다.

사용자 메뉴얼			
화면명	사업안내/수요조사공고	업무명	수요조사공고

화면구성	권한
	과제책임자
	설명
	① 접수가능공고의 상세내용을 조회하고 [다운로드] 버튼을 클릭하여 첨부파일을 다운로드 받습니다. ② [제안서작성] 버튼을 클릭하여 제안서 작성화면으로 이동합니다. [목록]버튼을 클릭하여 접수가능 공고 목록화면으로 이동합니다.

사용자 메뉴얼			
화면명	사업안내/수요조사공고	업무명	수요조사공고

화면구성	권한
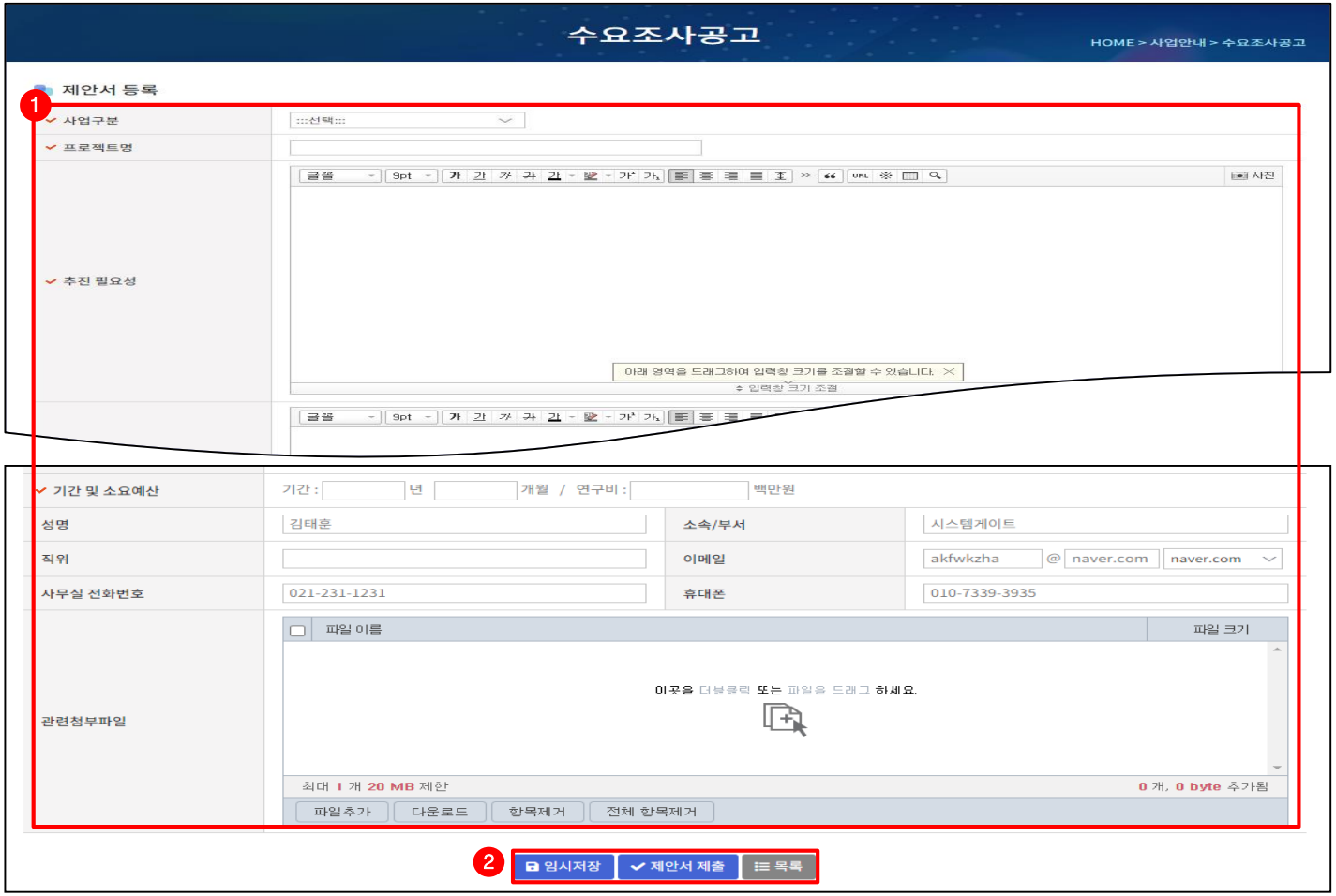	과제책임자
	설명
	① 항목에 맞춰 정보를 입력합니다.("V"표시는 필수 입력 항목이므로 반드시 입력해야합니다.) ② [임시저장]버튼 클릭 시 입력한 정보를 임시저장 후 "접수중인제안서" 목록으로 이동합니다. [목록] 버튼 클릭 시 "접수가능공고" 목록으로 이동합니다.

사용자 메뉴얼			
화면명	사업안내/수요조사공고	업무명	수요조사공고

화면구성	권한
	과제책임자
	설명
	① "접수중인제안서"에서 조회조건을 선택 및 입력 후 돋보기(검색) 버튼을 클릭하여 접수중인제안서 목록을 조회합니다. ② "접수상태명" 또는 "프로젝트명"을 클릭하여 제안서 상세조회 화면으로 이동합니다.

사용자 메뉴얼			
화면명	사업안내/수요조사공고	업무명	수요조사공고

화면구성	권한
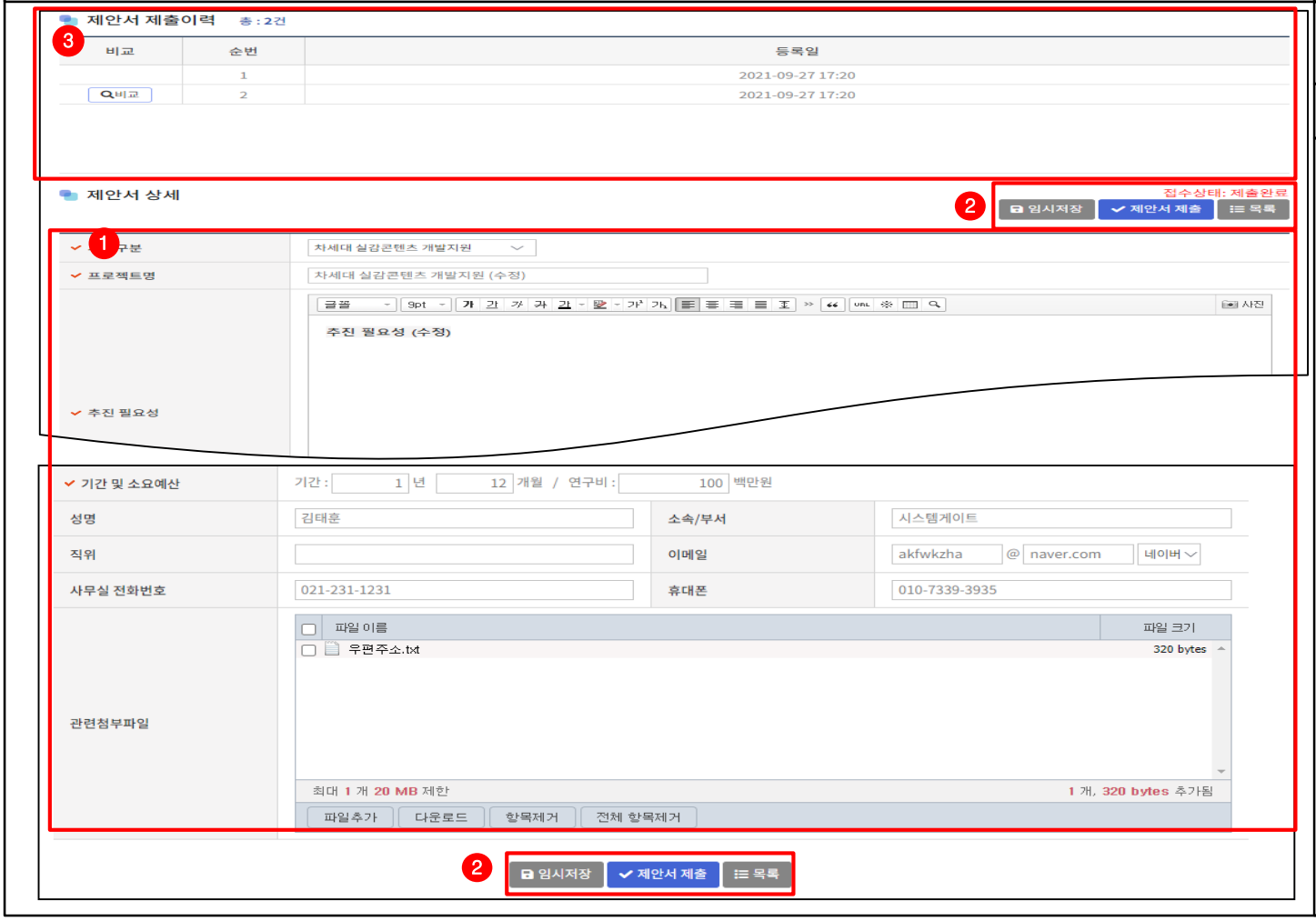	과제책임자
	설명
	① 항목에 맞춰 정보를 입력합니다.("V"표시는 필수 입력 항목이므로 반드시 입력해야합니다.) ② [임시저장]버튼 클릭 시 입력한 정보를 임시저장 후 "접수중인제안서" 목록으로 이동합니다. [제출완료] 버튼 클릭 시 "제출완료"상태로 변경 후 "접수중인제안서" 목록으로 이동합니다. [목록] 버튼 클릭 시 "접수중인제안서" 목록으로 이동합니다. ③ [비교] 버튼 클릭 시 작성 했던 제안서를 비교조회하는 팝업창을 호출합니다.

사용자 메뉴얼			
화면명	사업안내/수요조사공고	업무명	수요조사공고

화면구성	권한
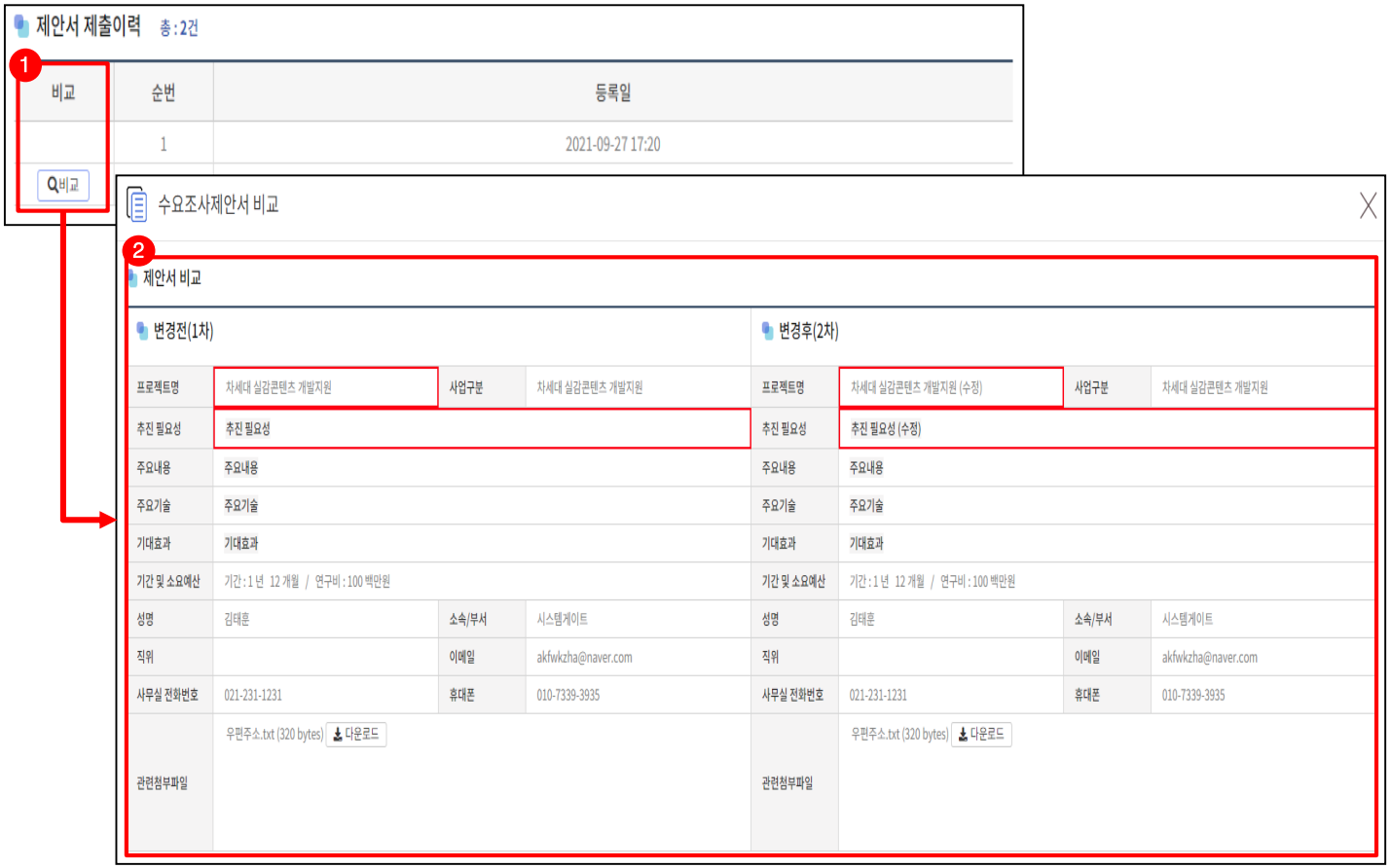	과제책임자
	설명
	① [비교] 버튼을 클릭하여 이전 작성한 제안서와 비교하는 팝업을 호출합니다. ② 변경된 데이터에 붉은색으로 표현되며, "변경전","변경후"로 조회합니다.

사용자 메뉴얼			
화면명	사업안내/평가위원신청	업무명	평가위원신청

화면구성	권한
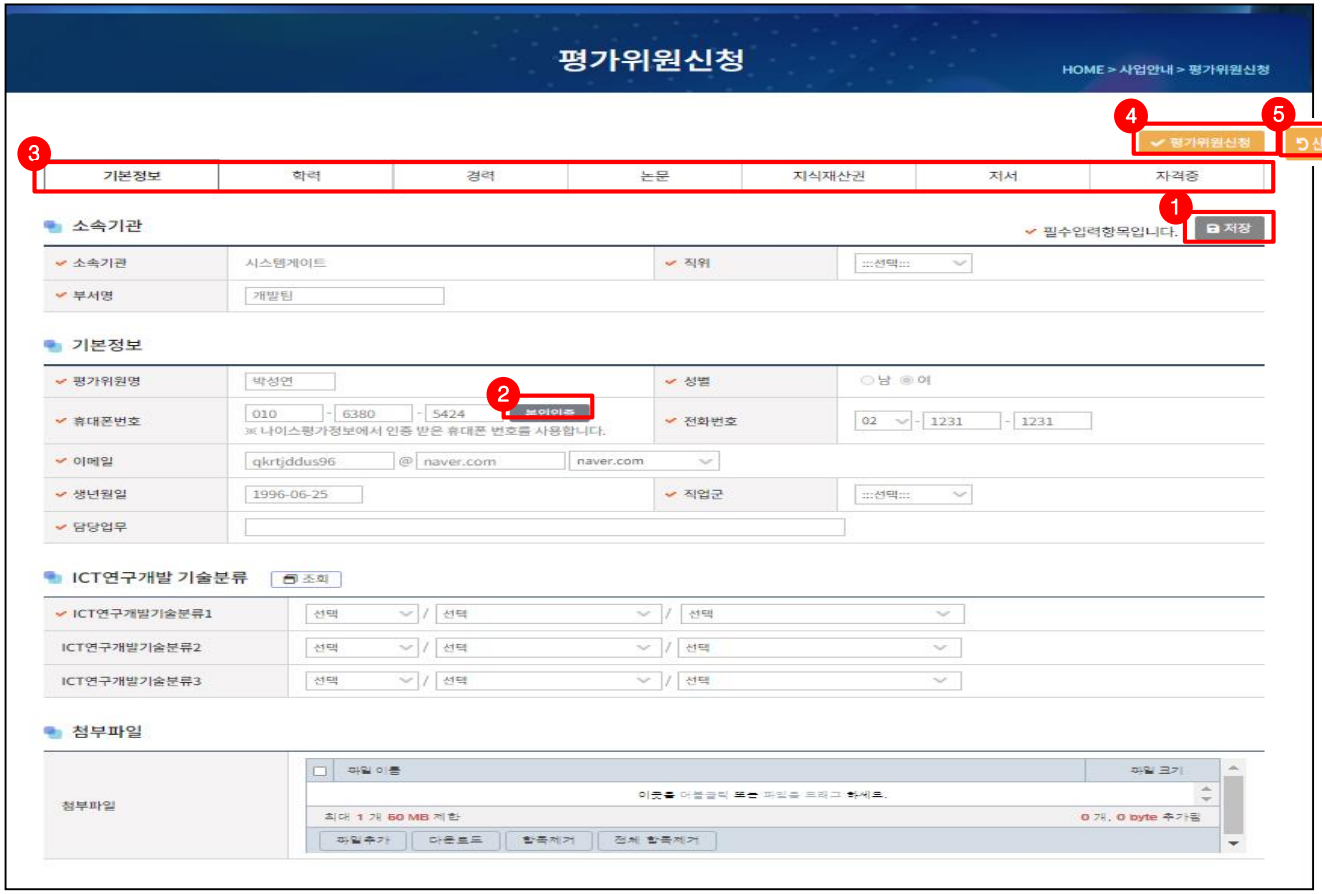	과제책임자
	설명
	① 기본정보 입력 후 저장 처리 합니다. ② 본인인증확인 팝업을 오픈 합니다. ③ 기본정보 '저장' 시 다른 탭으로 이동합니다. ④ 평가위원신청 처리합니다 (최종학력여부가 '예'인 학력 정보가 있으면서 최근 3년이 내 경력정보가 있을 시 신청 처리합니다.) ⑤ 신청 완료 후 사업담당자가 미승인시 신청취소 할 수 있습니다.

사용자 메뉴얼			
화면명	사업안내/평가위원신청	업무명	평가위원신청

화면구성	권한
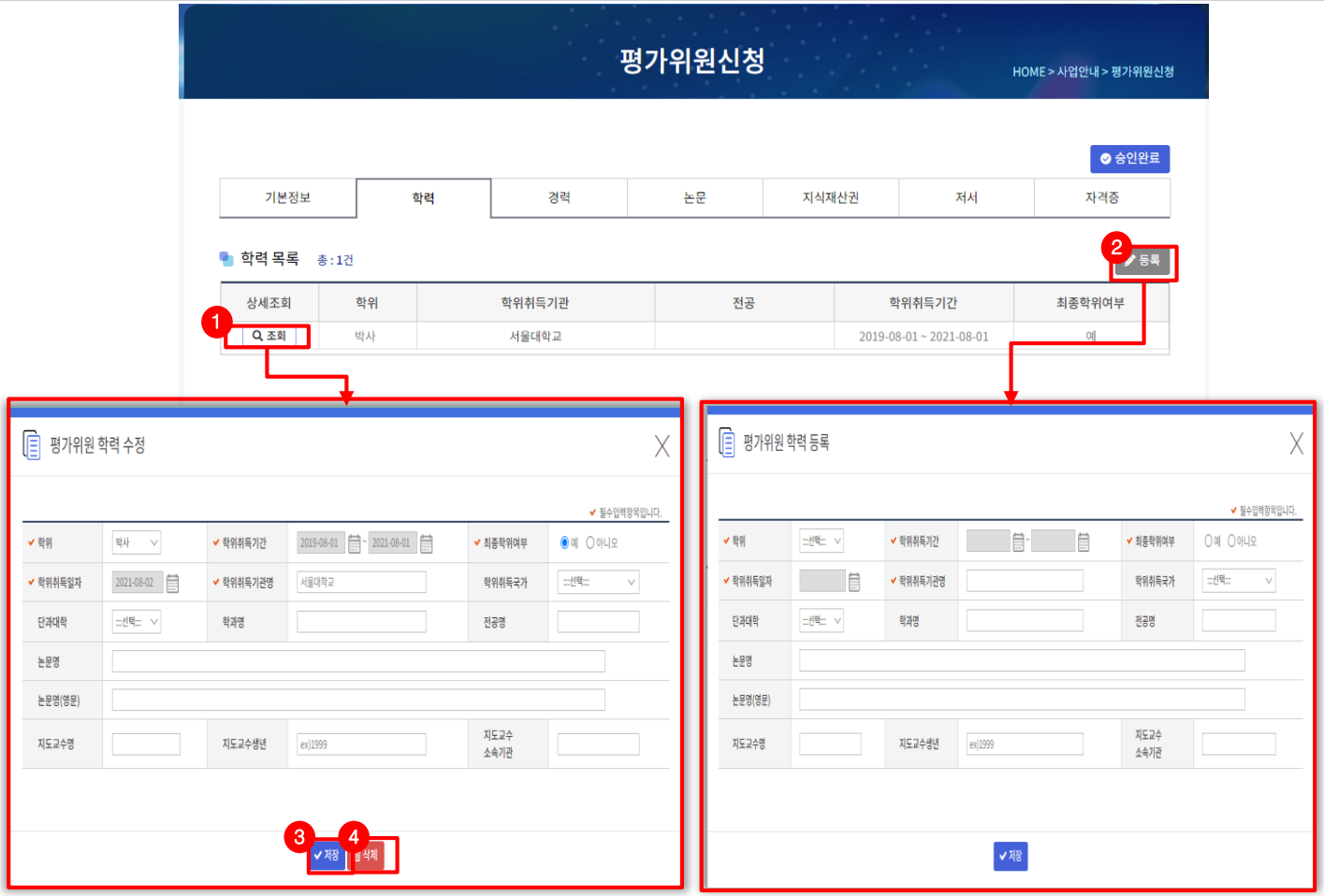	과제책임자
	설명
	① '조회' 버튼을 클릭하면 학력 수정 팝업을 오픈합니다.. ② '등록' 버튼을 클릭하면 학력 등록 팝업을 오픈합니다. ③ '저장' 버튼을 클릭하면 입력한 정보가 저장 처리됩니다. ④ '삭제' 버튼을 클릭하면 해당 학력정보가 삭제 처리됩니다.

사용자 메뉴얼			
화면명	사업안내/평가위원신청	업무명	평가위원신청

화면구성	권한
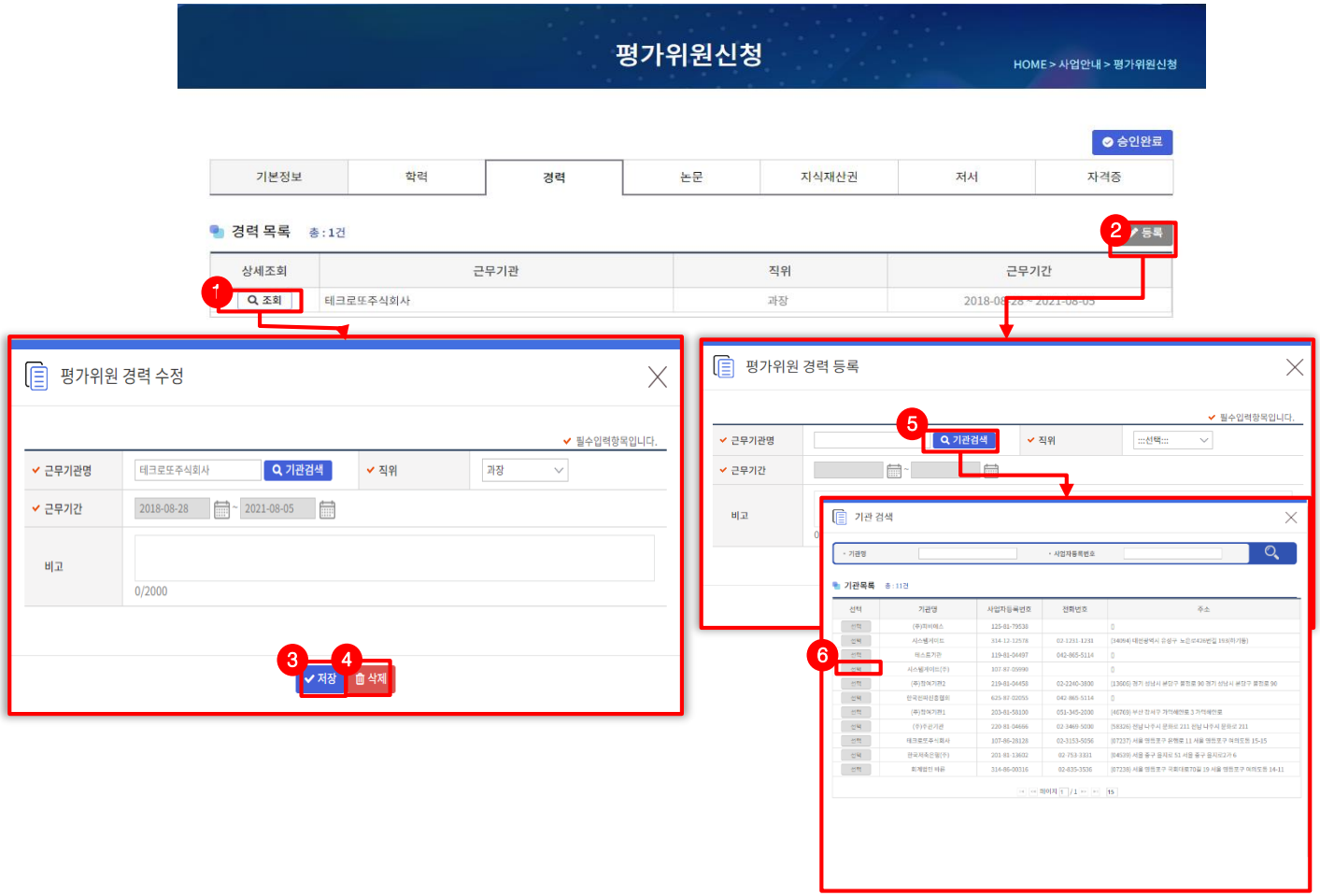	과제책임자
	설명
	① '조회' 버튼을 클릭하면 경력 수정 팝업을 오픈합니다.. ② '등록' 버튼을 클릭하면 경력 등록 팝업을 오픈합니다. ③ '저장' 버튼을 클릭하면 입력한 정보가 저장 처리됩니다. ④ '삭제' 버튼을 클릭하면 해당 경력 정보가 삭제 처리됩니다. ⑤ '기관검색' 버튼을 클릭하면 등록된 기관 목록을 조회할 수 있는 팝업을 오픈합니다. ⑥ '선택' 버튼을 클릭하면 해당 기관이 근무기관으로 선택됩니다.

사용자 메뉴얼			
화면명	사업안내/평가위원신청	업무명	평가위원신청

화면구성	권한
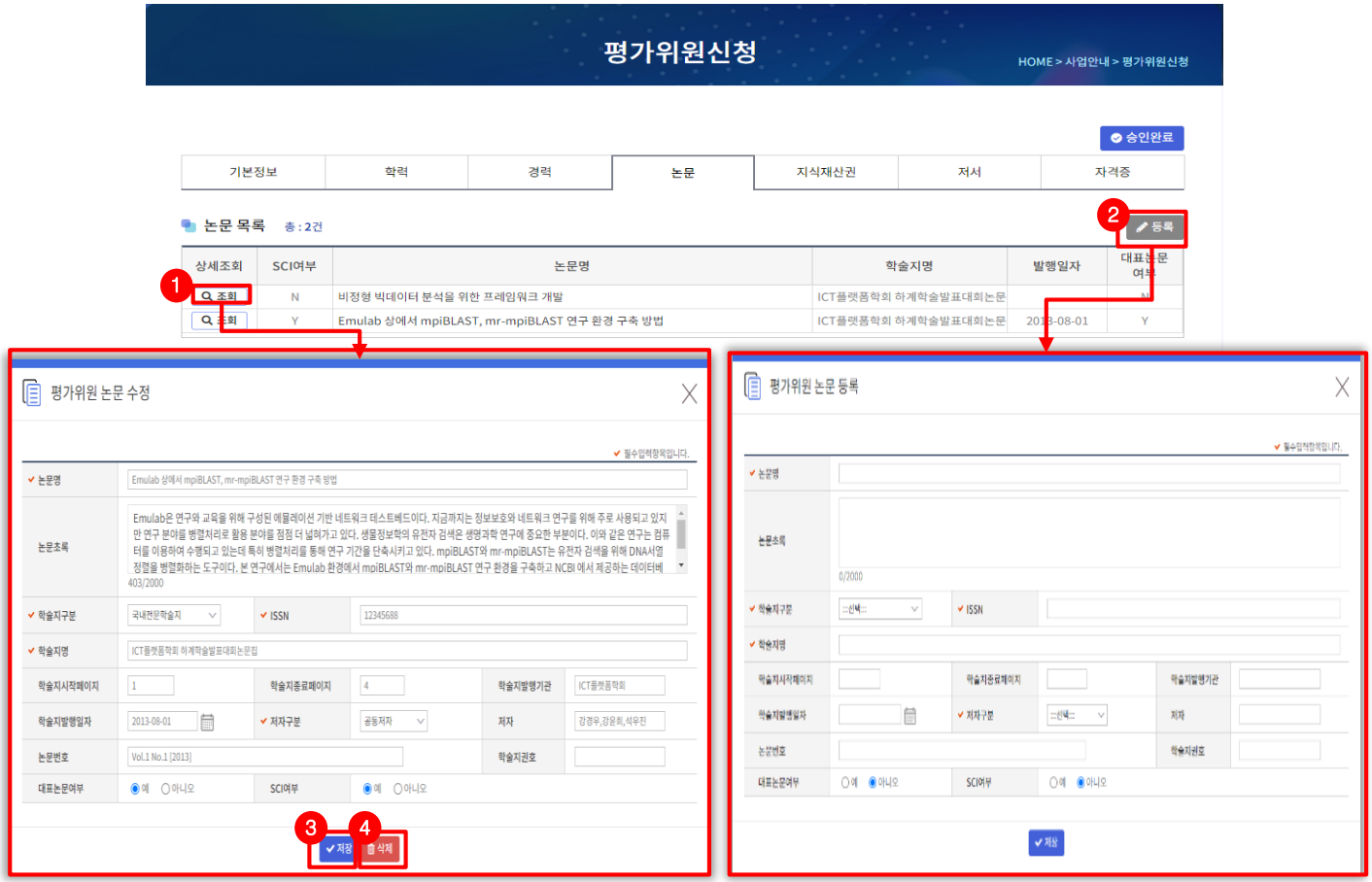	과제책임자
	설명
	① '조회' 버튼을 클릭하면 논문 수정 팝업을 오픈합니다.. ② '등록' 버튼을 클릭하면 논문 등록 팝업을 오픈합니다. ③ '저장' 버튼을 클릭하면 입력한 정보가 저장 처리됩니다. ④ '삭제' 버튼을 클릭하면 해당 논문 정보가 삭제 처리됩니다.

사용자 메뉴얼			
화면명	사업안내/평가위원신청	업무명	평가위원신청

화면구성	권한
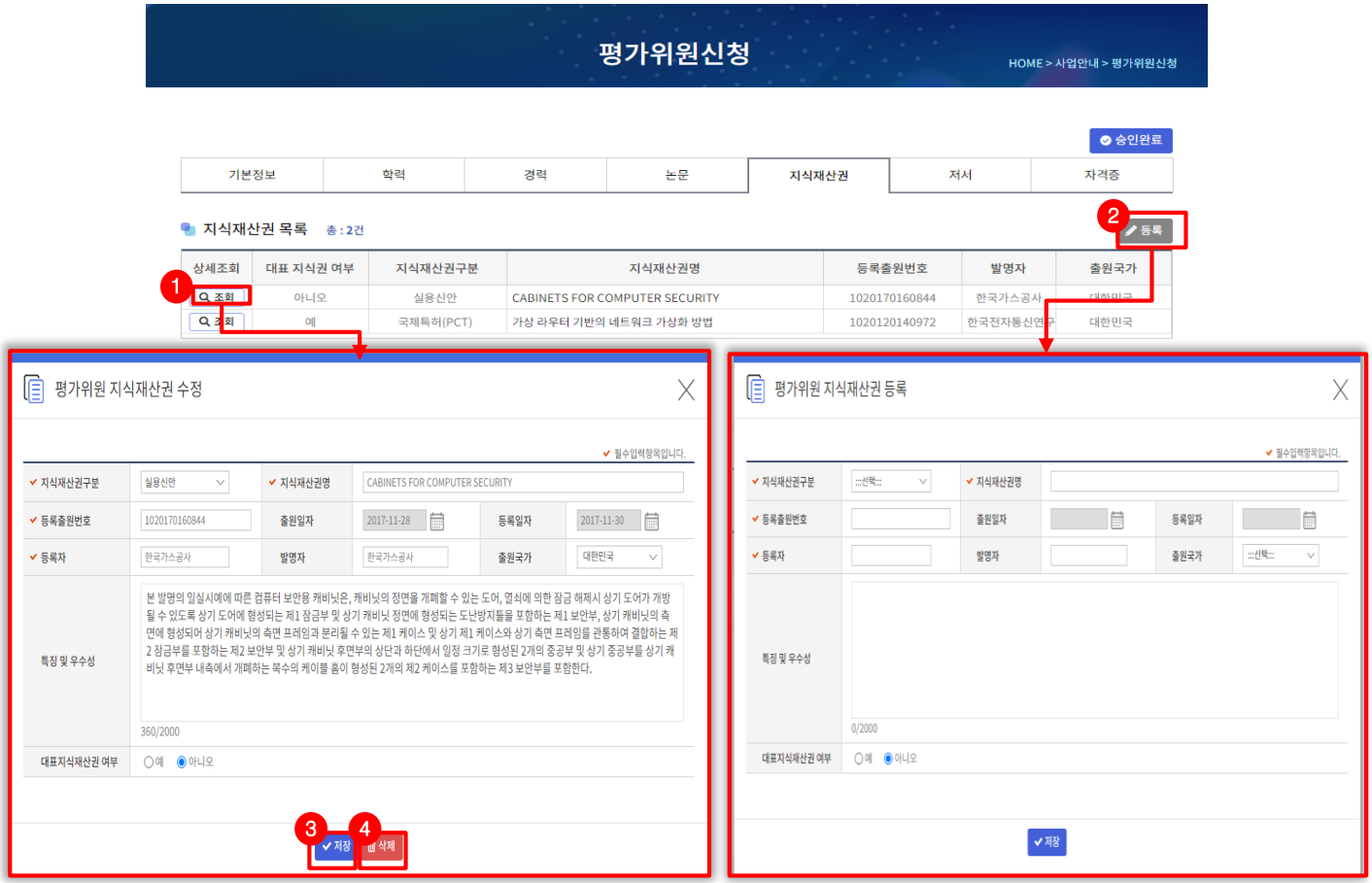	과제책임자
	설명
	① '조회' 버튼을 클릭하면 지식재산권 수정 팝업을 오픈합니다.. ② '등록' 버튼을 클릭하면 지식재산권 등록 팝업을 오픈합니다. ③ '저장' 버튼을 클릭하면 입력한 정보가 저장 처리됩니다. ④ '삭제' 버튼을 클릭하면 해당 지식재산권 정보가 삭제 처리됩니다.

사용자 메뉴얼			
화면명	사업안내/평가위원신청	업무명	평가위원신청

화면구성	권한
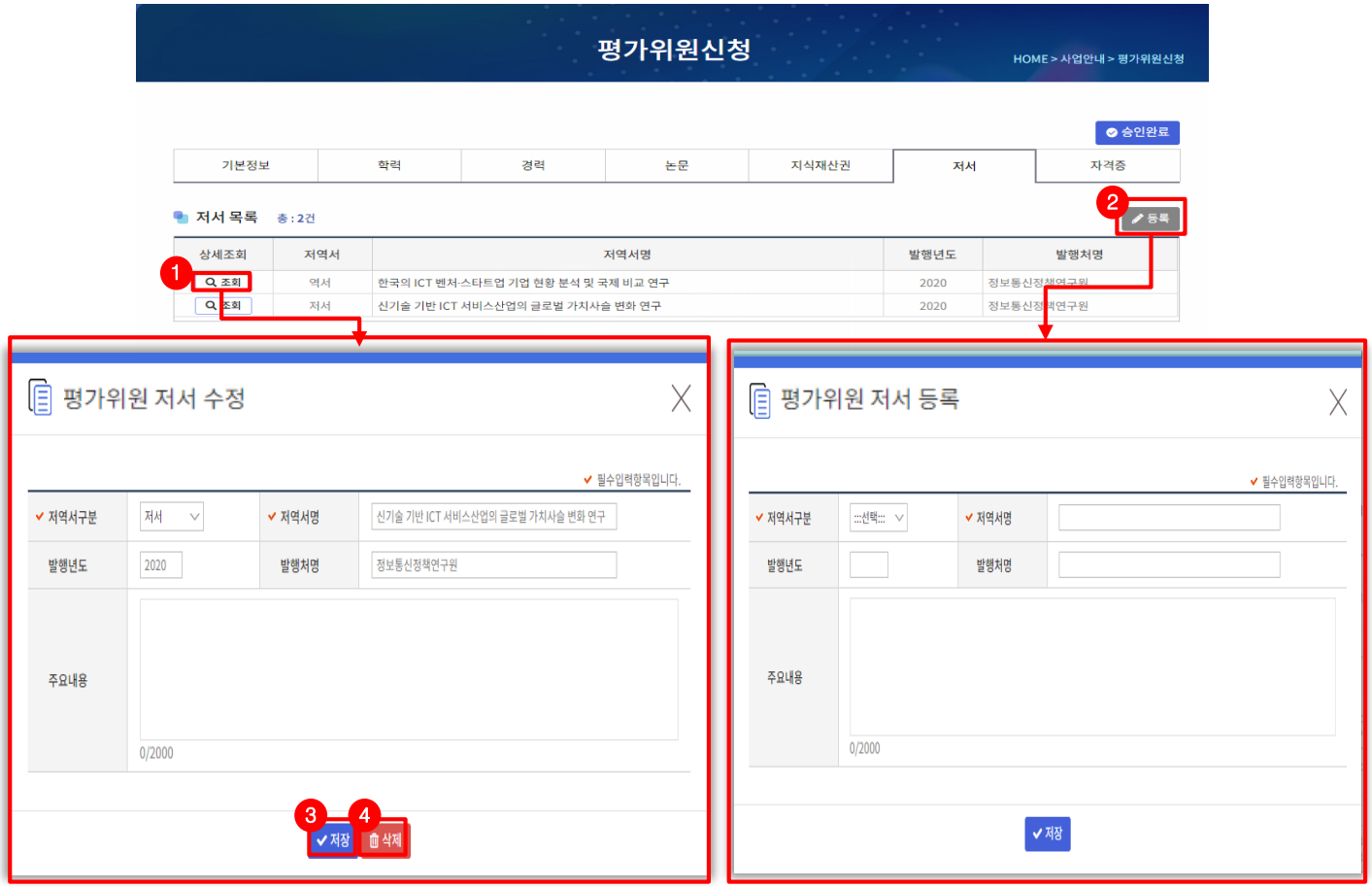	과제책임자
	설명
	① '조회' 버튼을 클릭하면 저서 수정 팝업을 오픈합니다.. ② '등록' 버튼을 클릭하면 저서 등록 팝업을 오픈합니다. ③ '저장' 버튼을 클릭하면 입력한 정보가 저장 처리됩니다. ④ '삭제' 버튼을 클릭하면 해당 저서 정보가 삭제 처리됩니다.

사용자 메뉴얼			
화면명	사업안내/평가위원신청	업무명	평가위원신청

화면구성	권한
	과제책임자
	설명
	① '조회' 버튼을 클릭하면 자격증 수정 팝업을 오픈합니다. ② '등록' 버튼을 클릭하면 자격증 등록 팝업을 오픈합니다. ③ '저장' 버튼을 클릭하면 입력한 정보가 저장 처리됩니다. ④ '삭제' 버튼을 클릭하면 해당 자격증 정보가 삭제 처리됩니다.